

ORCID, qu'est-ce que c'est ?

ORCID est une organisation internationale à but non lucratif qui gère un répertoire central d'identifiants chercheurs.

La mission d'ORCID est de permettre des liens transparents et fiables entre les chercheurs, leurs contributions et leurs affiliations en fournissant un identifiant unique et persistant que les chercheurs peuvent utiliser lors de leurs activités de recherche. L'université Lyon 3 ainsi qu'une cinquantaine d'établissements de l'enseignement supérieur français ont adhéré à ORCID (données 2022).

ORCID, Open Researcher and Contributor Identifier, est un identifiant numérique pérenne qui permet d'identifier de manière univoque un chercheur donné et qui référence et regroupe les travaux scientifiques de ce chercheur issus de différentes plateformes de dépôt telle que HAL ou site de publication.

1. Créer votre identifiant ORCID

À partir du site <https://orcid.org/> créer votre compte :

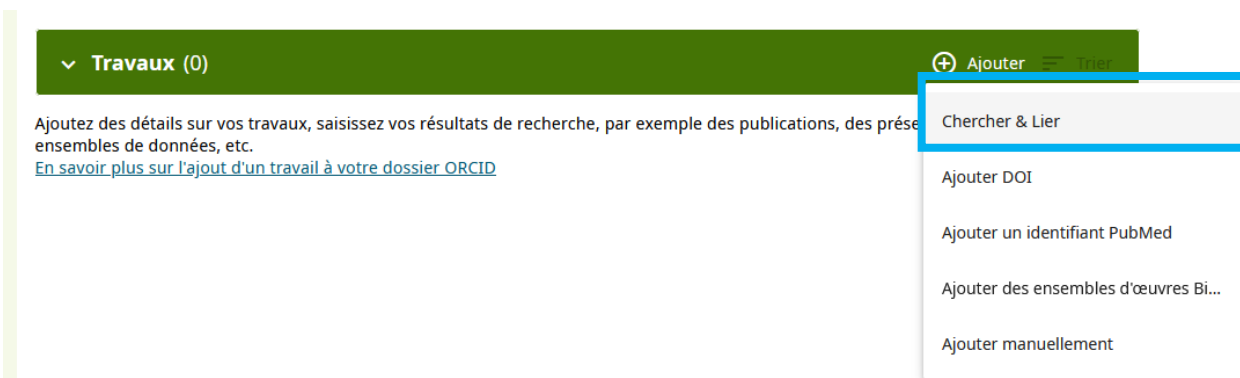
- Choisir la langue de l'interface souhaitée en haut à droite



- Cliquer sur **Se connecter/Inscription**
- Cliquer sur **Accès à travers votre institution**
- Entrer Université de Lyon 3 ou bien Jean Moulin
- Vous serez redirigé vers le service d'authentification de l'université, entrer vos identifiants

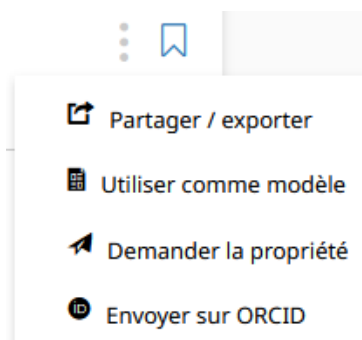
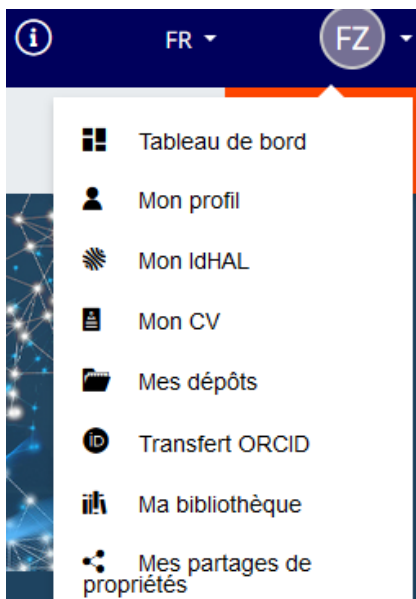
2. Compléter votre compte ORCID : entrer vos données dans les rubriques **Emploi, Formation et qualifications**, ... si vous le souhaitez.

3. Lier votre compte ORCID à votre compte HAL :



- Dans la rubrique **Travaux (Works)**, cliquer sur Ajouter (Add)
- Cliquer sur Chercher et lier (Search & link)

- Une liste de bases de données apparaît
- Cliquer sur HAL
- Cliquer sur **Authorize access**, cette autorisation n'est demandée que la première fois
- Vous êtes alors dirigés vers HAL
- Vous pourrez associer votre compte ORCID à votre compte HAL
 - vous serez soit dirigé vers une page qui vous permettra d'associer votre compte ORCID à votre compte HAL
 - ou bien vous serez reconnu par HAL et vous serez envoyés vers la page de résultats d'une requête avec votre nom et prénom



- Depuis le bouton de connexion HAL, vous disposez aussi d'une fonctionnalité Transfert ORCID :
- Vous pourrez vous connecter à votre compte ORCID ou en créer un si vous n'en disposez pas
- Vous devrez autoriser HAL à envoyer vos publications vers ORCID
- Vous serez ensuite dirigé vers la page de recherche avec vos publications
- Vous pourrez les envoyer par lot en cochant les publications puis en cliquant sur les trois petits points représentant la boîte à outils
- Si vous vous êtes déjà connecter à ORCID, l'option Envoyer à ORCID est disponible pour chaque dépôt qui ne sont pas déjà présents sur ORCID
- Vous pouvez les envoyer un à un en cliquant sur les trois petits points pour chaque publication

Vous souhaitez de l'aide pour déposer vos publications, vous n'êtes pas sûr d'avoir un ou plusieurs identifiants, vous souhaitez de l'aide pour créer votre IdHAL et votre ORCID contactez-nous bu.hal@univ-lyon3.fr

Portail HAL-Lyon 3 : <https://univ-lyon3.hal.science/>